


НАУЧИМ ИЗОБРЕТАТЬ
БУДУЩЕЕ



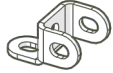

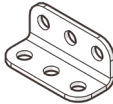


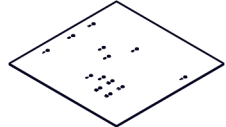




TRIK



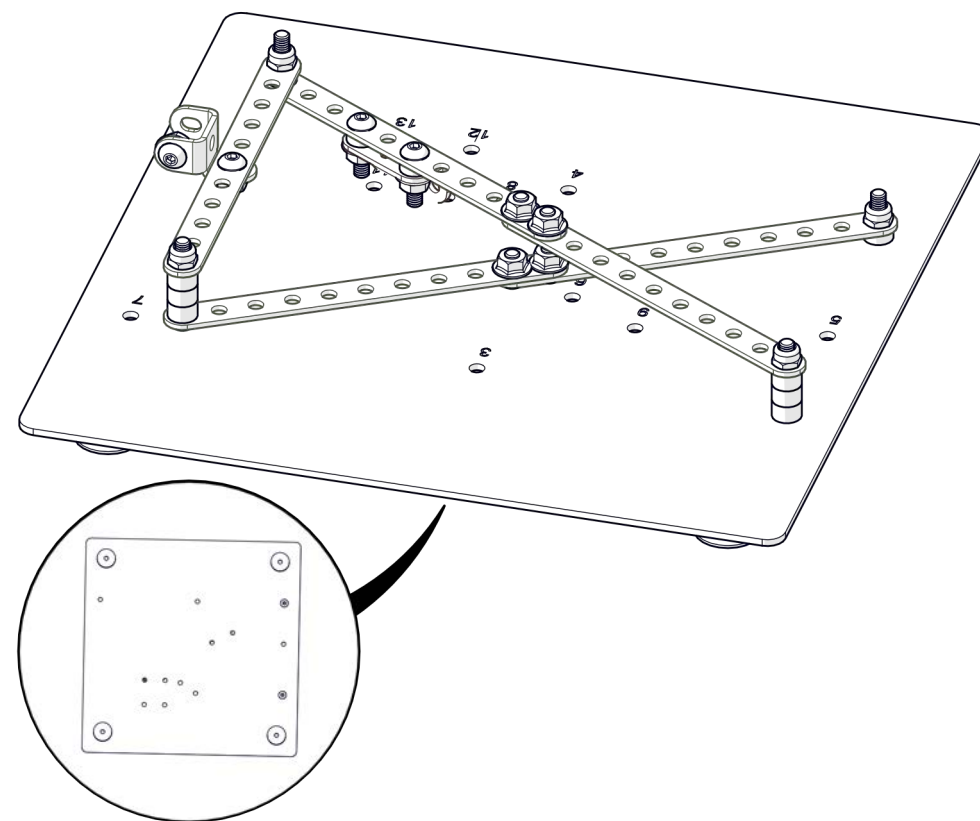
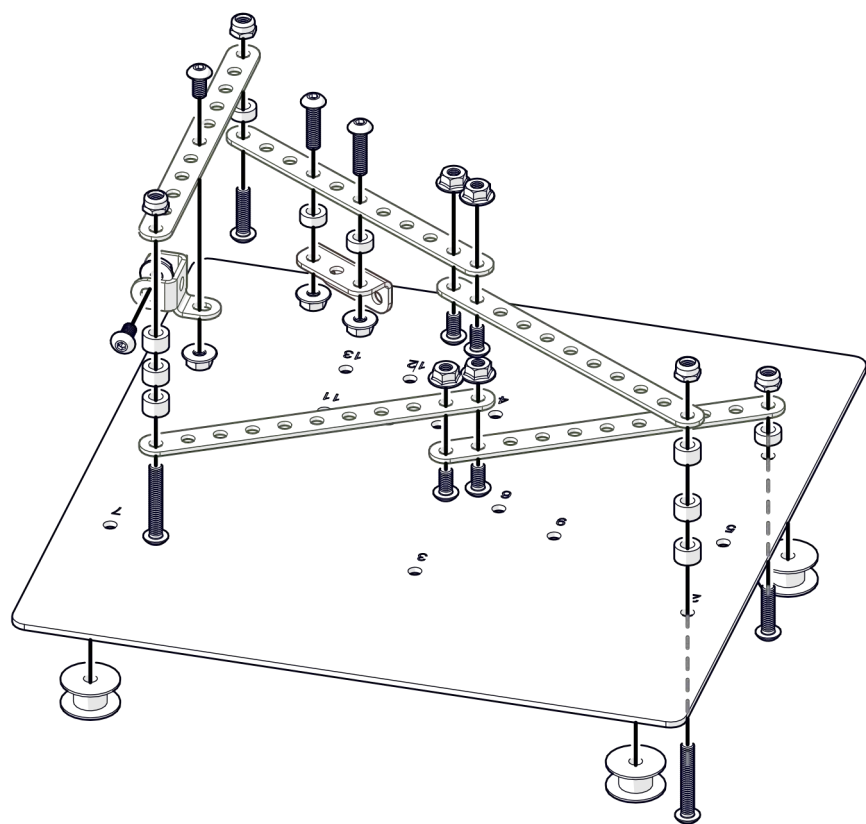
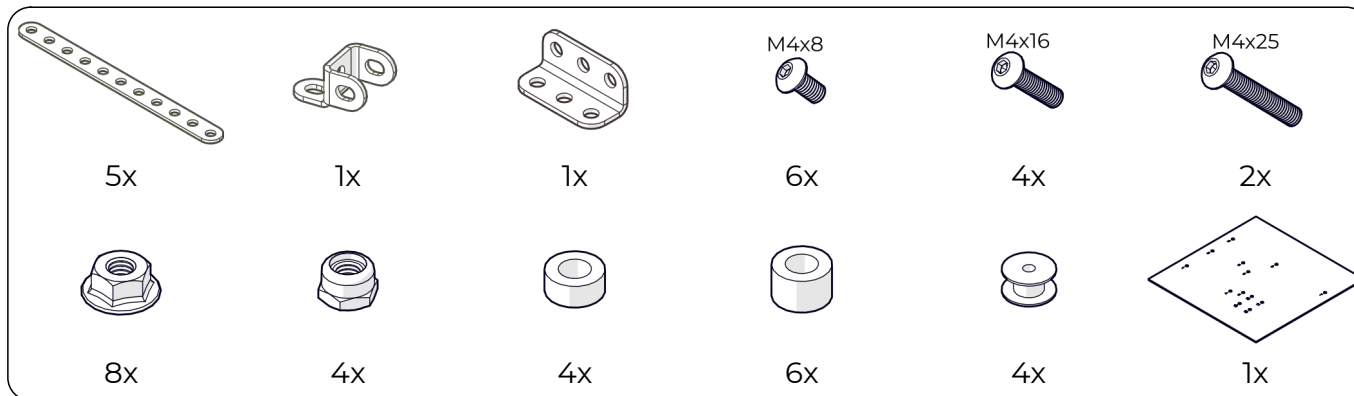
Антипараллелограмм

Инструкция по сборке

Перечень деталей


Название детали	Изображение	Количество (шт.)	Название детали	Изображение	Количество (шт.)
Пластина 1x11		5	Кольцо 3.4 мм		4
Угол (1_1_1)x1		1	Кольцо 5 мм		6
Угол (1_1)x3		1	Шкив		4
Винт М4x8	 M4x8	6	Основание №1 210x210 мм		1
Винт М4x16	 M4x16	4			
Винт М4x25	 M4x25	2			
Гайка М4 фланцевая		8			
Гайка М4 стопорная		4			

1



НАУЧИМ ИЗОБРЕТАТЬ
БУДУЩЕЕ

TRIK



[trikset](#)

trikset.com

support@trikset.com

