


НАУЧИМ ИЗОБРЕТАТЬ
БУДУЩЕЕ

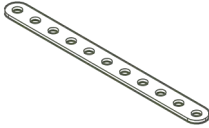

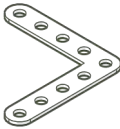

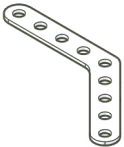

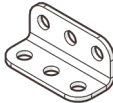

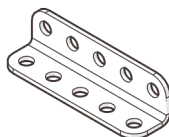
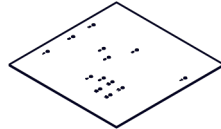



TRIK



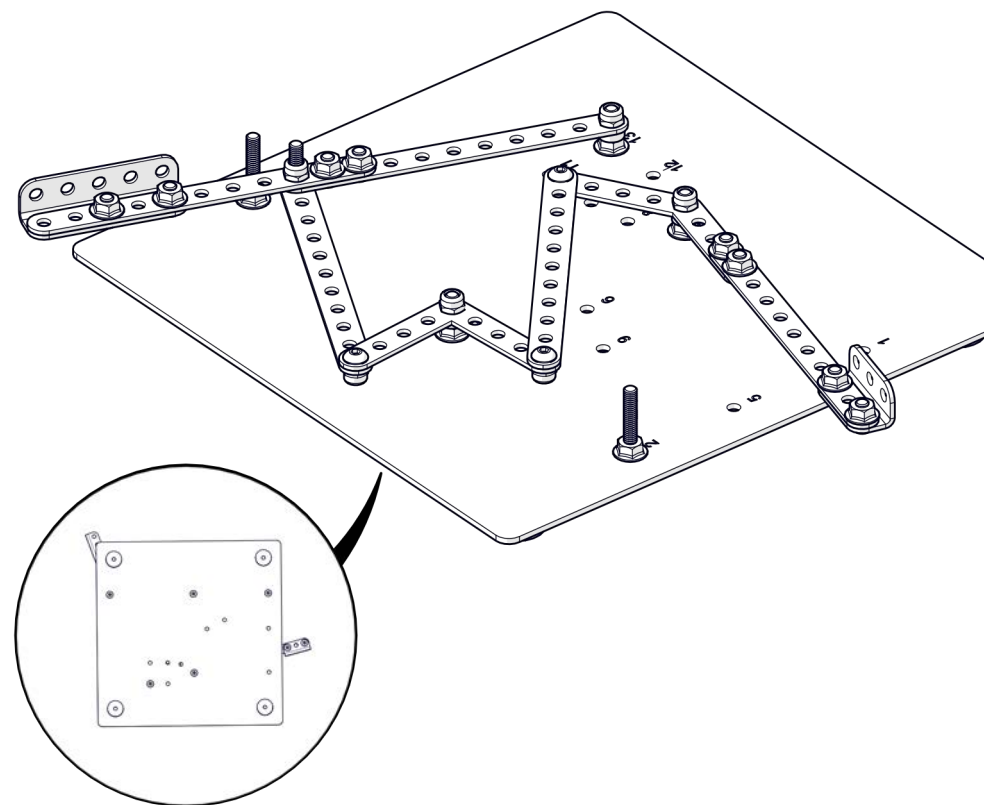
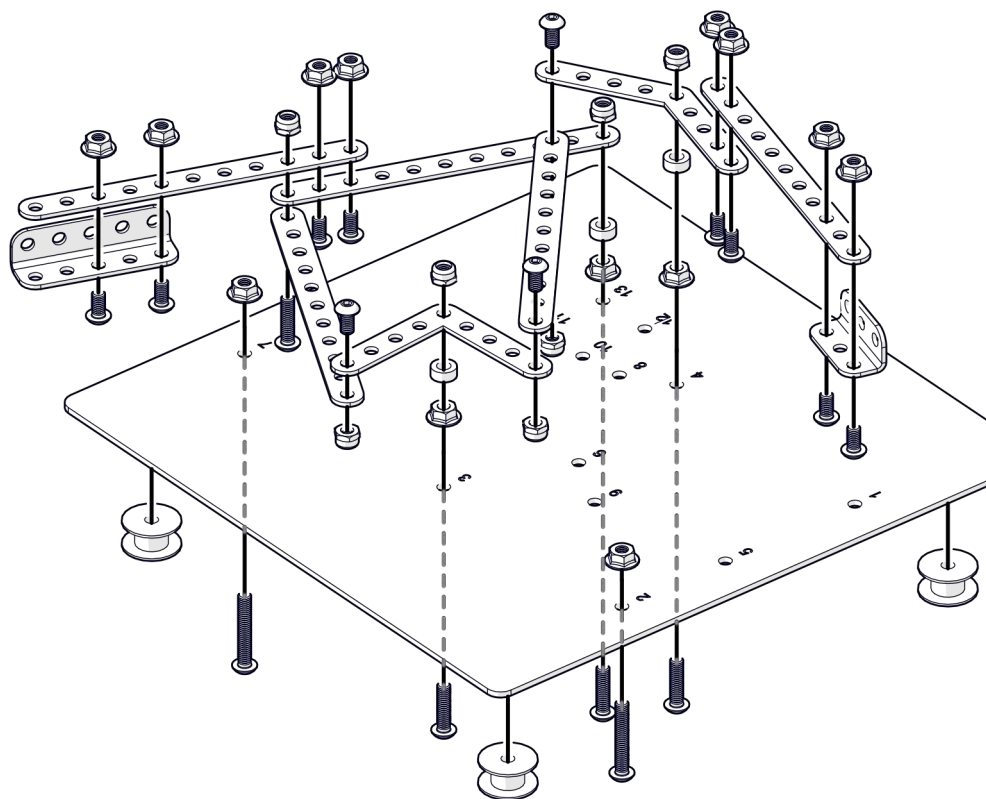
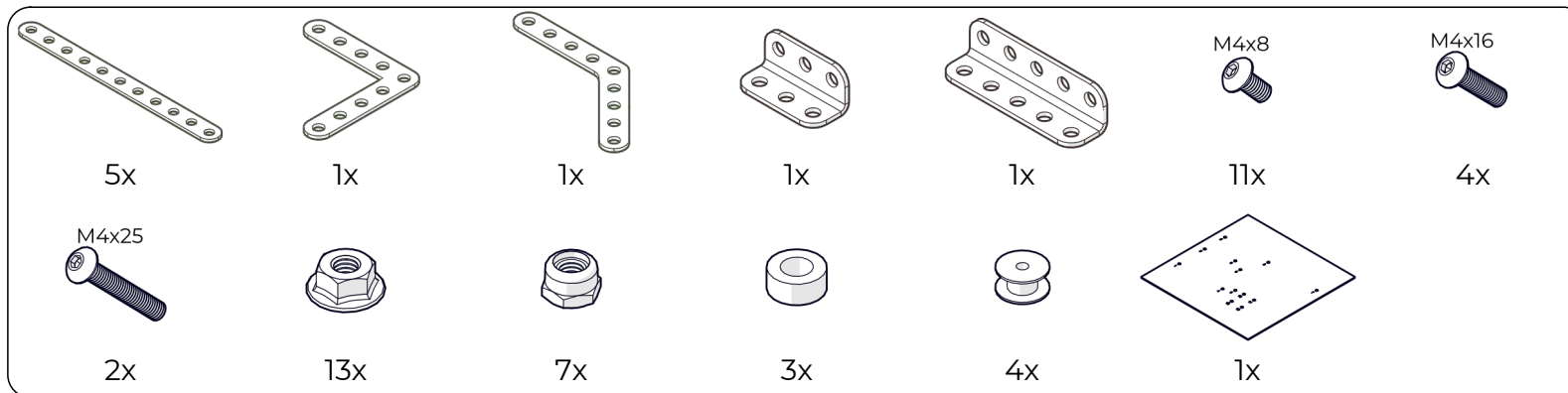
Механизм печатной машинки

Инструкция по сборке

Перечень деталей


Название детали	Изображение	Количество (шт.)	Название детали	Изображение	Количество (шт.)
Пластина 1x11		5	Гайка М4 фланцевая		13
Угол плоский 90° 5x5		1	Гайка М4 стопорная		7
Угол плоский 135° 5x5		1	Кольцо 3.4 мм		3
Угол (1_1)x3		1	Шкив		4
Угол (1_1)x5		1	Основание №1 210x210 мм		1
Винт М4x8	 M4x8	11			
Винт М4x16	 M4x16	4			
Винт М4x25	 M4x25	2			

1



НАУЧИМ ИЗОБРЕТАТЬ
БУДУЩЕЕ

TRIK



[trikset](#)

[trikset.com](#)

support@trikset.com

