


НАУЧИМ ИЗОБРЕТАТЬ  
БУДУЩЕЕ





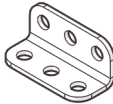


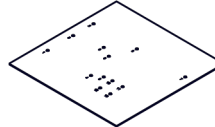




TRIK



# Кривошипно-шатунный механизм

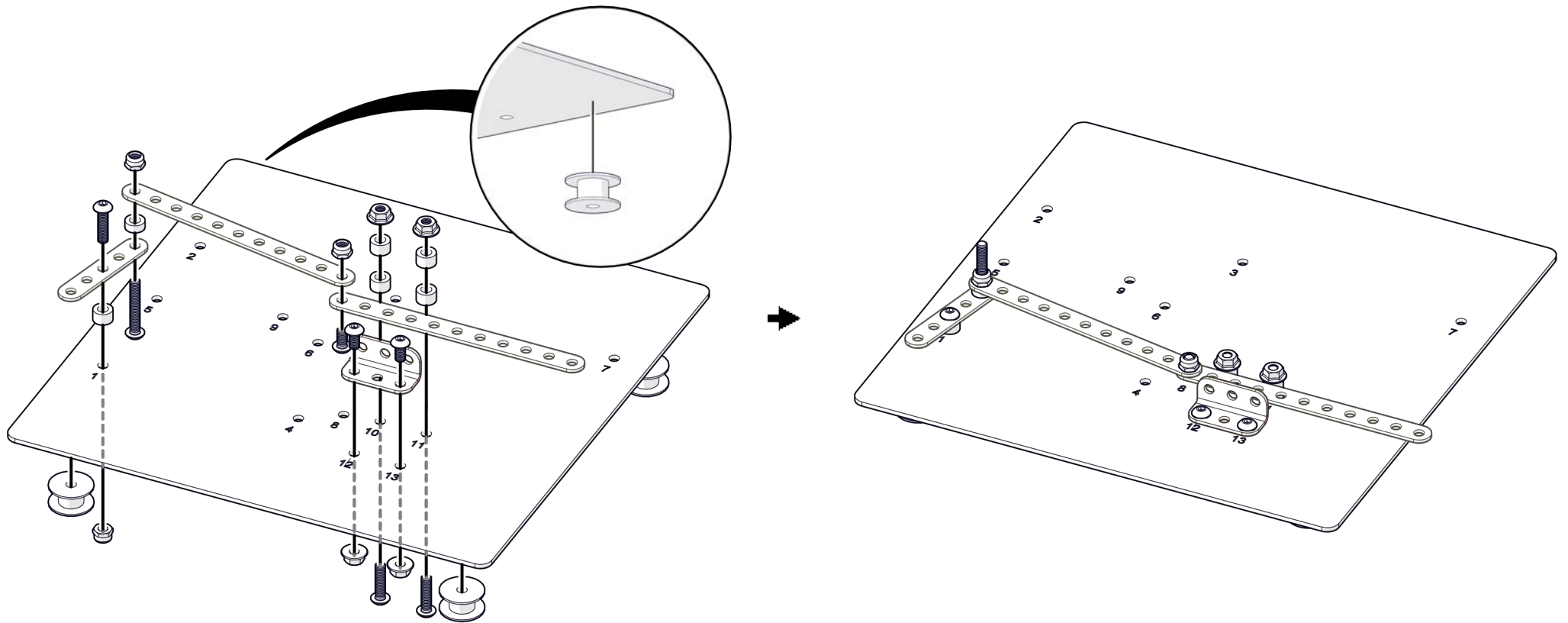
Инструкция по сборке

## Перечень деталей

Название детали	Изображение	Количество (шт.)	Название детали	Изображение	Количество (шт.)
Пластина 1x5		1	Кольцо 3.4 мм		1
Пластина 1x11		2	Кольцо 5 мм		5
Угол (1_1)x3		1	Шкив		4
Винт М4х8		8	Основание №1 210x210 мм		1
Винт М4х16		3			
Винт М4х25		1			
Гайка М4 фланцевая		4			
Гайка М4 стопорная		3			

1

1x	2x	1x	8x	3x	1x
4x	3x	1x	5x	4x	1x



НАУЧИМ ИЗОБРЕТАТЬ  
БУДУЩЕЕ

TRIK



[trikset](#)

[trikset.com](http://trikset.com)

[support@trikset.com](mailto:support@trikset.com)

