


НАУЧИМ ИЗОБРЕТАТЬ
БУДУЩЕЕ

TRIK








Волчок

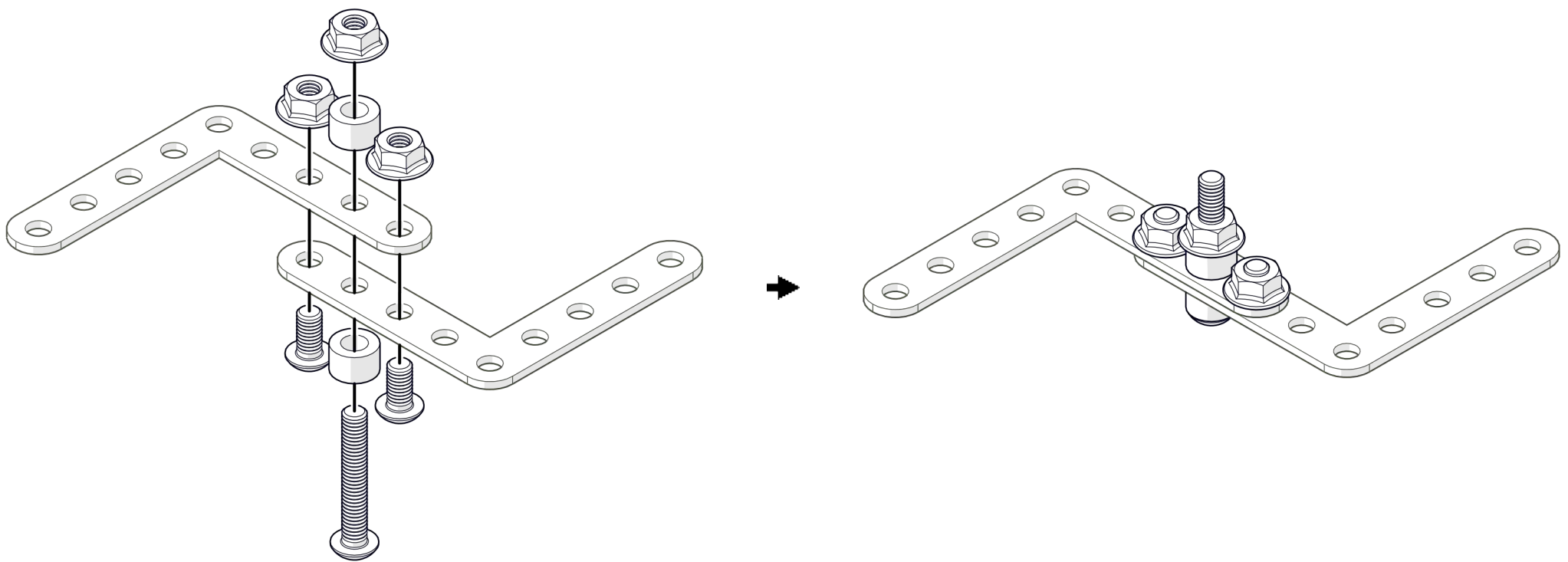
Инструкция по сборке

Перечень деталей

Название детали	Изображение	Количество (шт.)
Угол плоский 90° 5x5		2
Винт М4х8	M4x8 	2
Винт М4х25	M4x25 	1
Гайка М4 фланцевая		3
Кольцо 5 мм		2


1

				
2x	2x	2x	1x	3x



НАУЧИМ ИЗОБРЕТАТЬ
БУДУЩЕЕ

TRIK



[trikset](#)

trikset.com

support@trikset.com

