

НАУЧИМ ИЗОБРЕТАТЬ  
БУДУЩЕЕ



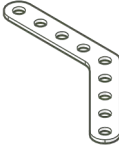

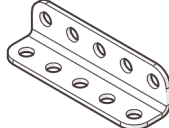







TRIK



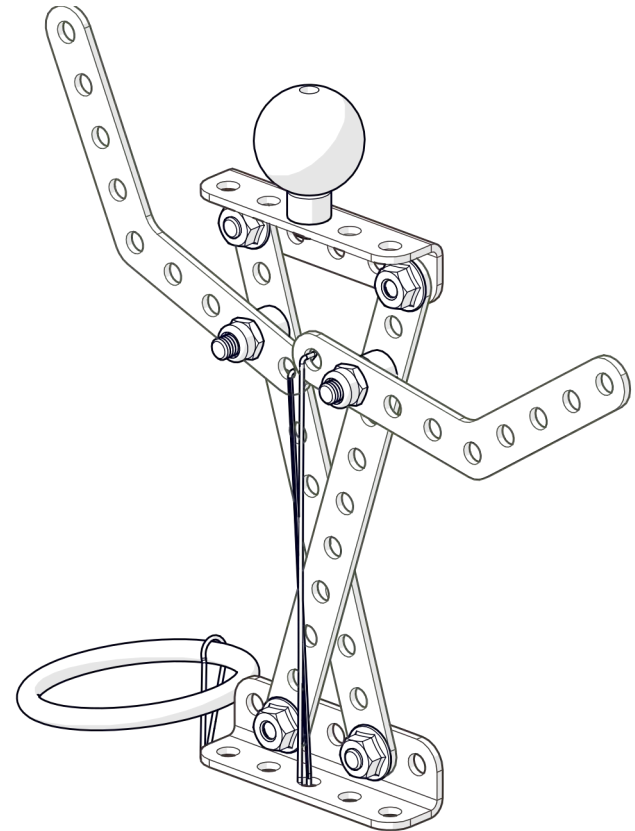
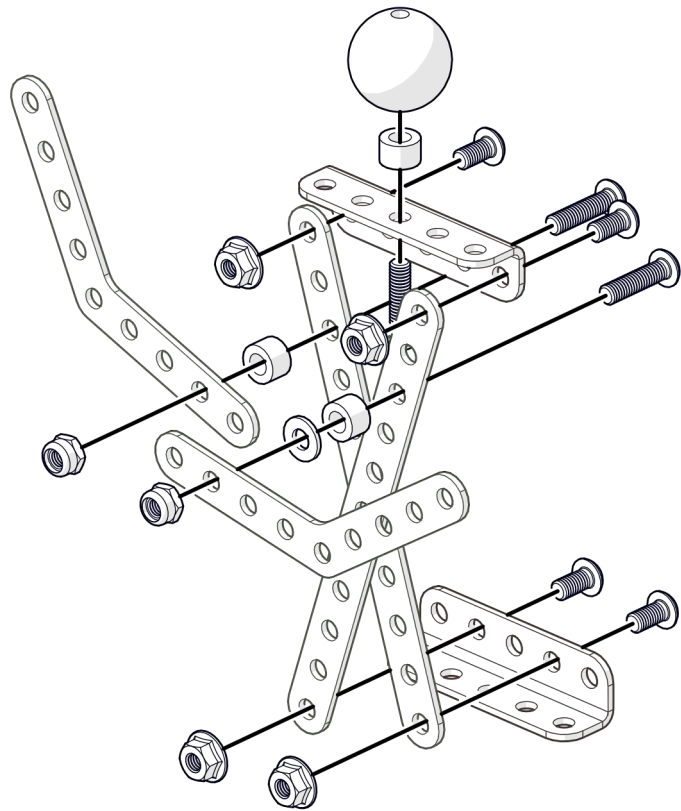
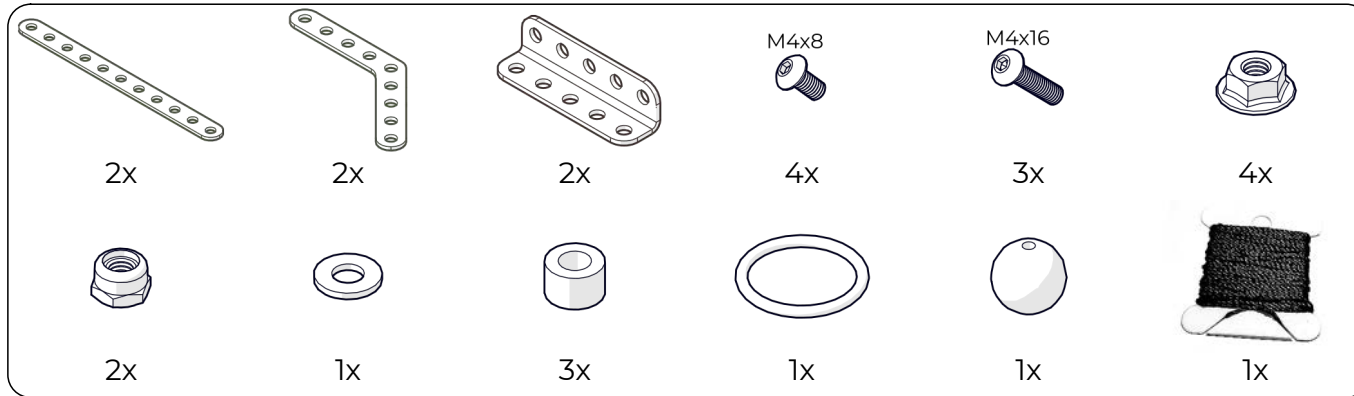
Дуся

Инструкция по сборке

## Перечень деталей


Название детали	Изображение	Количество (шт.)	Название детали	Изображение	Количество (шт.)
Пластина 1x11		2	Кольцо 5 мм		3
Угол плоский 135° 5x5		2	Кольцо 40 мм		1
Угол (1_1)x5		2	Шарик деревянный 20 мм		1
Винт М4x8	 M4x8	4	Катушка с нитью 3 м		1
Винт М4x16	 M4x16	3			
Гайка М4 фланцевая		4			
Гайка М4 стопорная		2			
Шайба нейлоновая		1			

1



НАУЧИМ ИЗОБРЕТАТЬ  
БУДУЩЕЕ

TRIK



trikset

trikset.com

support@trikset.com

