

НАУЧИМ ИЗОБРЕТАТЬ
БУДУЩЕЕ



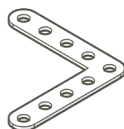

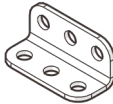
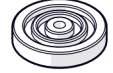






TRIK




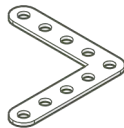
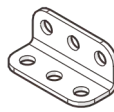









Клоун

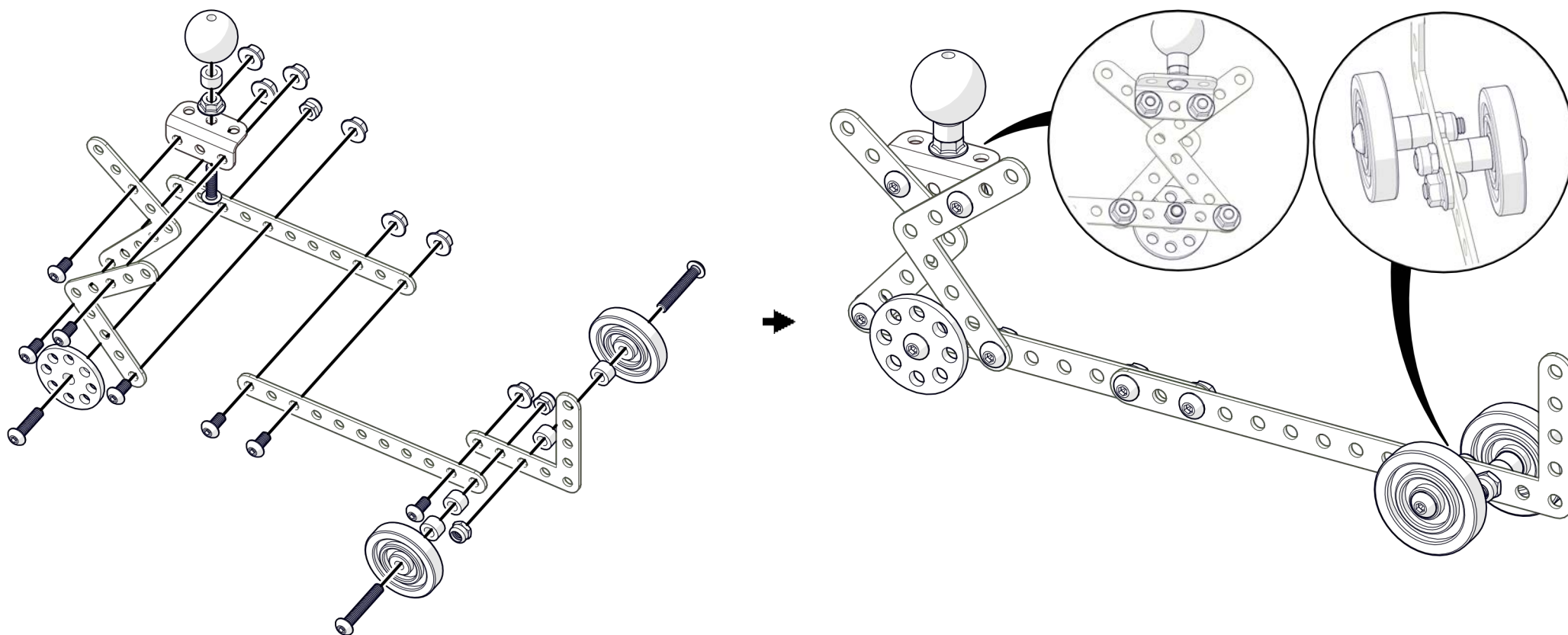
Инструкция по сборке

Перечень деталей

Название детали	Изображение	Количество (шт.)	Название детали	Изображение	Количество (шт.)
Пластина 1x11		2	Кольцо 5 мм		5
Угол плоский 90° 5x5		3	Планшайба		1
Угол (1_1)x3		1	Колесо		2
Винт М4x8		7	Шарик деревянный 20 мм		1
Винт М4x16		2			
Винт М4x25		2			
Гайка М4 фланцевая		8			
Гайка М4 стопорная		3			


1

					
2x	3x	1x	7x	2x	2x
					
8x	3x	5x	1x	2x	1x



НАУЧИМ ИЗОБРЕТАТЬ
БУДУЩЕЕ

TRIK



[trikset](#)

trikset.com

support@trikset.com

