

НАУЧИМ ИЗОБРЕТАТЬ  
БУДУЩЕЕ



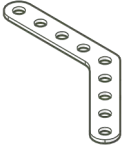

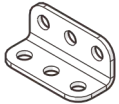







TRIK




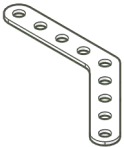
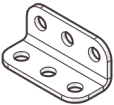









Сова

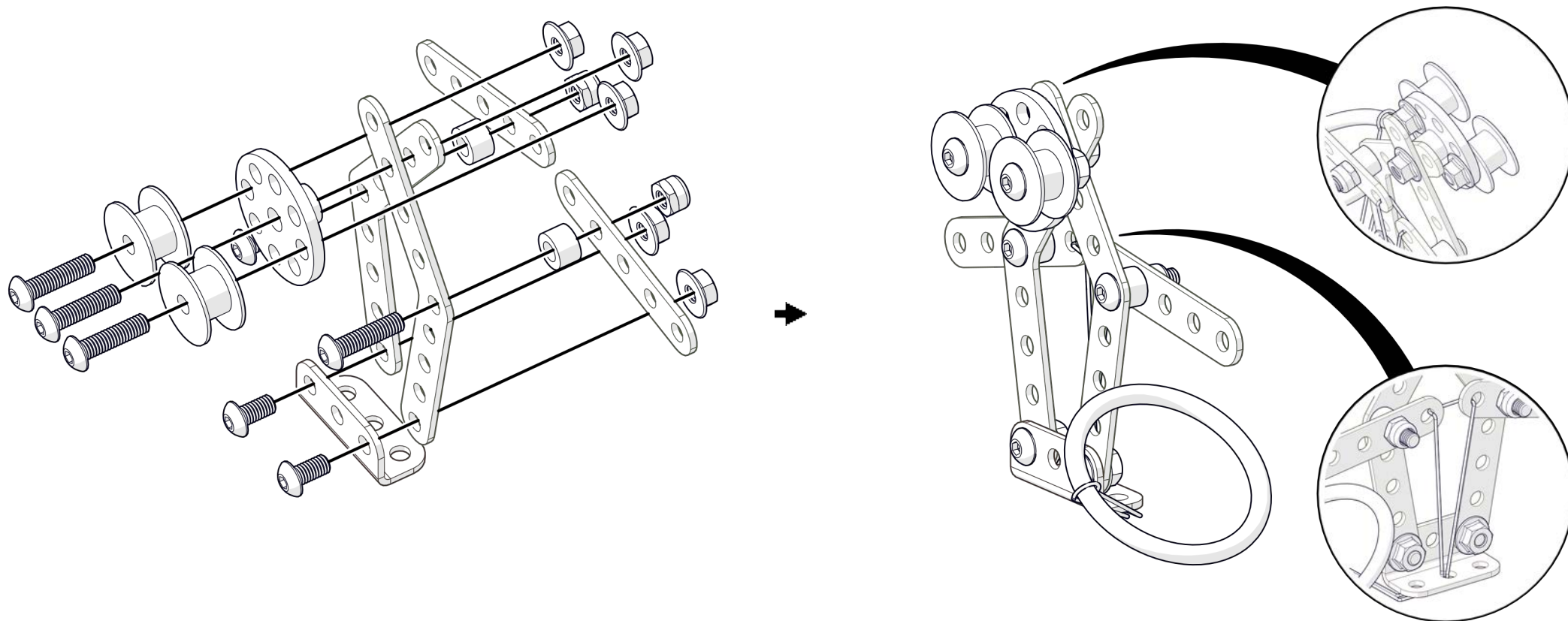
Инструкция по сборке

## Перечень деталей

Название детали	Изображение	Количество (шт.)	Название детали	Изображение	Количество (шт.)
Пластина 1x5		2	Планшайба		1
Угол плоский 135° 5x5		2	Шкив		2
Угол (1_1)x3		1	Кольцо 40 мм		1
Винт М4x8	 M4x8	2	Катушка с нитью 3 м		1
Винт М4x16	 M4x16	5			
Гайка М4 фланцевая		5			
Гайка М4 стопорная		2			
Кольцо 5 мм		2			


1

					
2x	2x	1x	2x	5x	5x
					
2x	2x	1x	2x	1x	1x



НАУЧИМ ИЗОБРЕТАТЬ  
БУДУЩЕЕ

TRIK



[trikset](#)

[trikset.com](http://trikset.com)

[support@trikset.com](mailto:support@trikset.com)

